



# ADVENTNÍ KALENDÁŘ



25 pracovních listů s aktivitami  
ze čtení, matematiky, tvoření,  
logických hádanek.

Gabriela Rechbergová

5+2

Zahrajte si bingo ve dvojicích.

HRÁČ 1

7	5	8	0
1	3	1	4
2	4	5	7
9	8	6	3

8-7

6+2

6-4

1+4

6-5

2+2

7-4

1.

Najdeš všechna:

EMA MÁMA  
OSEL LEPI P  
LUPA MÁME  
PILA SŮL

E	M	A
Í	E	P
O	L	Í
S	E	L
E	S	S
L	E	P
O	P	E
T	I	S

6.

Vybarvej podle zadání.

→ oranžová 4

← žlutá 1

← červená 6

MŮJ ADVENTNÍ KALENDÁŘ

1	2	3	4	5
6	7	8	9	10
11	12	13	14	15
16	17	18	19	20
21	22	23	24	25

4+1

4-3

5-0

9-3

8-2

6+1

7-1

9-3

8-2

3+3

6-2

1+0

7-3

1-5


4+3

5-4

3-2

1+3

V materiálu jsou použity obrázky:



A mé vlastní.

**Další šíření, přeposílání, ukládání na úložiště...celých listů i jednotlivých obrázků je zakázáno.**

Obrázky nesmí být kopírovány, šířeny ani používány další osobou.

**JE POVOLENO:**

Materiál využít nekomerčně pro vlastní potřebu (ve třídě se žáky, v domácím vzdělávání).

V případě pracovního listu pořizovat kopie pro své žáky.

**NENÍ POVOLENO:**

Poskytovat materiál dalším osobám-rodicům, kolegům v práci ( 1 licence opravňuje k využití jednou osobou. V případě potřeby využití více učiteli je potřeba zakoupit daný počet licencí).

Sdílet materiál dalším osobám- na různá úložiště, na FB, posílat mailem.

Kopírovat materiál kolegyním, rodičům...

Využívat tento materiál ke komerčním účelům.

Děkuji za zakoupení materiálu, snad vám i vašim dětem udělá radost.

Gabriela Rechbergová

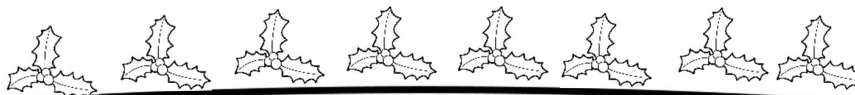
**OBSAH MATERIÁLU:**


























24 pracovních listů s úkoly ze ČT, MAT, VV a tvoření.



**POPIS AKTIVITY:**

Pracovní listy můžete vytisknout oboustranně a svázat do knihy. Každý den si děti splní jednu aktivitu.


# MŮJ ADVENTNÍ KALENDÁŘ



1 	2 	3 	4 	5 
6 	7 	8 	9 	10 
11 	12 	13 	14 	15 
16 	17 	18 	19 	20 
21 	22 	23 	24 	25 

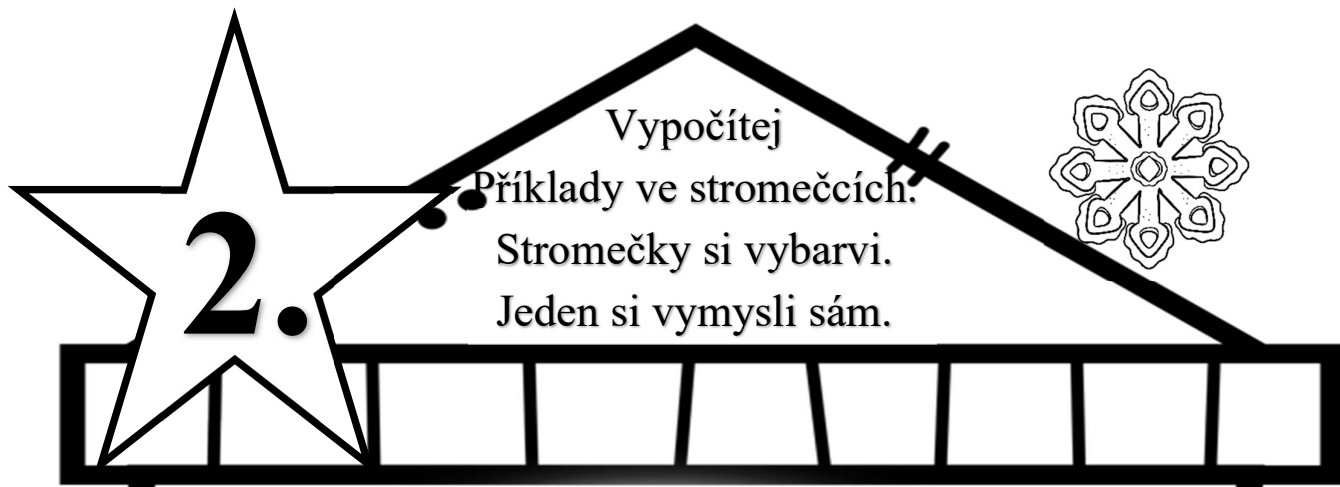


Najdeš všechna slova?



EMA MÁMA MELE MASO SELE  
OSEL LEPI PES SÍLA LAMA  
LUPA MÁME LES SAMA LÍPA  
PILA SŮL

E	M	A	T	M	Á	M	A
Í	E	P	O	Á	M	A	S
O	L	Í	A	M	A	S	Y
S	E	L	E	E	J	O	Í
E	S	S	T	A	P	U	L
L	E	P	Í	M	I	Á	E
O	P	E	J	A	L	Ů	S
T	I	S	Í	L	A	É	P



2.

Vypočítej

Příklady ve stromečcích.

Stromečky si vybarvi.



Jeden si vymysli sám.

The image shows seven Christmas trees arranged in two rows. Each tree has a star on top and a trunk. The trees are designed for a math activity where children count the branches and write the numbers inside. The trees are as follows:

- Top row, left: 10 branches in the top section, 5 in the middle, and 3 in the bottom.
- Top row, middle: No numbers.
- Top row, right: 4 branches in the top section, 4 in the middle, and 2 in the bottom.
- Bottom row, left: 2 branches in the top section, 2 in the middle, and 2 in the bottom.
- Bottom row, middle: 1 branch in the top section, 2 in the middle, and 3 in the bottom.
- Bottom row, right: 3 branches in the top section, 1 in the middle, and 2 in the bottom.


3.

Pomoz sobíkovi najít cestu k dárku.



Vybarvi si mandalu.

4.



Vyrob si Mikuláše, anděla a čerta z ruliček od toaletního papíru.

5.

1. Přichystej si ruličku od toaletního papíru.
2. Oblep ji barevným papírem podle toho, kterou postavičku budeš vyrábět.
3. Nakresli si hlavu postavičky nebo vystřižni a nalep na ruličku.
4. Dozdob postavičce oblečení, přilep ruce.





Vybarvuj podle zadání.

6.

oranžová 4

fialová 5

žlutá 1

černá 7

červená 6


modrá 3



Zahrajte si bingo  
ve dvojicích.

### HRÁČ 1

7	5	8	0
1	3	1	4
2	4	5	7
9	8	6	3



### HRÁČ 2

4	2	7	5
8	0	5	7
1	3	4	1
3	6	9	8

$5+2$

$4-1$

$7-2$

$8+1$

$8-4$

$5+3$

$3+4$

$9-3$

$6-6$

$8-7$

$6+2$

$6-4$

$1+4$

$6-5$

$2+2$

$7-4$


8.

Přečti text a nakresli obrázek.



U lomu je les.


U lesa je pes. Je tam sám.

U  je lípa.

U lípy je Pepa. Má  .

Je tu i Tom. Má psa Otu.

Ota má  a  .


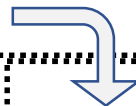
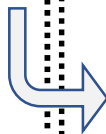
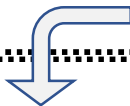
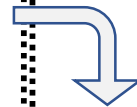


9.

Poskládej domino ze slov  
(příloha č.9).




ma	so
----	----




Dokonči kapra.


10.





# 11.


Spočítej všechny hračky.





 =


 =


 =


 =

 =

 =

 =

 =

 =

12.


## PEČEME PERNÍČKY

2 a půl  hladké mouky

1  cukru moučka

2  nahřátého medu


2-3  Hery

1 

1/2  skořice


1/2  perníkové koření

1  prášku do pečiva



Postup:

Zpracujeme hladké těsto, vyválíme a vykrajujeme perníčky. Pečeme 5-10 minut na 200°C. Po upečení potřeme žloutkem a necháme vychladnout.



13.

Nalep správně a vybarvi si obrázek  
(příloha č.13).


<i>sása</i>	<b>3+5</b>	<i>los</i>	<b>2+3</b>
<b>6-5</b>	<i>soli'</i>	<b>9-5</b>	<i>jása</i>
<b>2+1</b>	<i>jíme</i>	<b>6-4</b>	<i>seša</i>
<i>lepi'</i>	<b>3+3</b>	<i>pila</i>	<b>8-1</b>





Vypočítej řetízek a zjistíš,  
kolik dnů zbývá do Vánoc


14.



15


Dokresli druhou polovinu obrázku

a vybarvi.



Nakresli, co si přeješ od Ježíška.

16.



17.


Najdeš 10 rozdílů?



18



5 Kč




4 Kč



3 Kč



5 Kč




6 Kč



2 Kč







2 Kč



1 Kč

Spočítej cenu nákupu, použij papírové peníze.



19.

# VÁNOČNÍ PUNČ


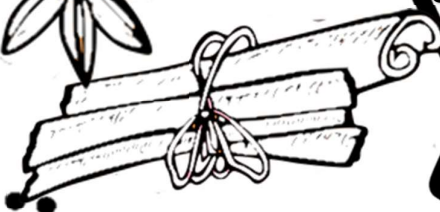
Dnes si udělejte dětský punč.

## • Postup přípravy:

Uvaříme čaj a  
přilijeme džus,  
šťávu z pomeranče  
a med. Punč  
ohřejeme spolu s  
kořením.

Do skleniček  
nakrájíme kiwi,  
pomeranč a ananas.  
Skleničku  
ozdobíme plátkem  
pomeranče.

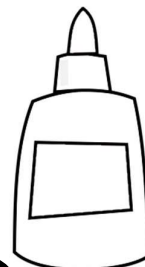
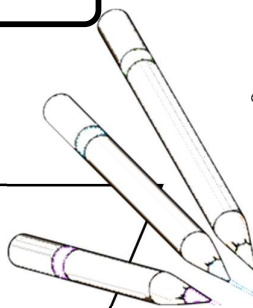
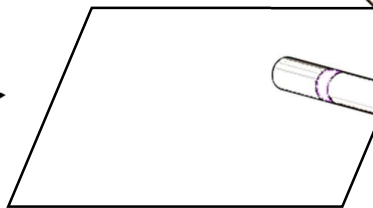
1 l ovocného čaje  
0,5 l jablečného džusu  
šťáva z jednoho  
pomeranče  
3 lžičky medu  
kiwi, pomeranč,  
ananas...  
hřebíček, skořice



20.

Vyrob si práníčko.


Budeš potřebovat:



1. Přelož papír na polovinu.

2. Nakresli baňku a ozdob ji.


3. Dolep mašličku a nápis VESELÉ VÁNOCE.






21.



Vyřeš SUDOKU.



Příloha č.21







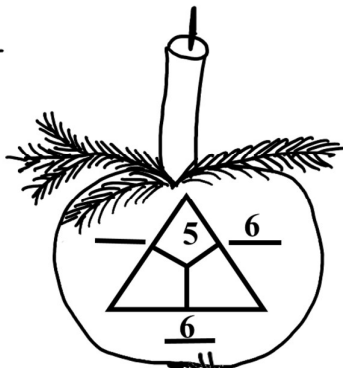

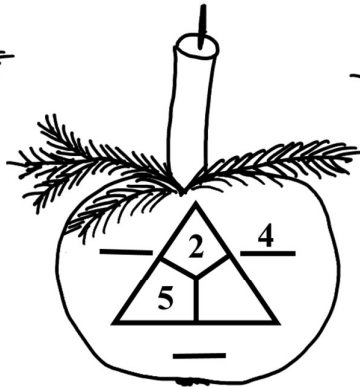

22

Kdo dostane dárek? Vybarvi cestu.



Zvládneš vypočítat všechna jablíčka?  
Poradíš si i s těmi největšími?

23



24.


# ŠTĚDRÝ DEN

Nakresli vánoční stromeček a vybarvi si betlém.  
Můžeš dokreslit i dárky



# PŘÍLOHY:

Č.7





Hráč hodí kostkou, posune figurku na správné políčko a vypočítá příklad. Pokud je to správně, zaškrtně si výsledek ve svém hracím poli (HRÁČ1 nebo HRÁČ 2). Vyhrává ten, kdo má zaškrtnlá 4 políčka vedle sebe, pod sebou nebo do kříže. Nebo ten, kdo má vyškrtáno jako první celé hrací pole.

so	lí	lí	pa	pa	se
se	le	le	pí	pí	pá
pá	lí	lí	tá	tá	ta



Č.9

Č.5






Složitější mandaly



Č. 17

Knoflík, čepice sněhuláka, rukavice, vrána, šiška, teploměr, čumák  
soba, čepice kluka, ptáček na paroží, kouř.

Č. 20



Č. 21

